

SIO Carnes Mercado Agroganadero de Cañuelas (MAG)

Precios e ingresos de hacienda
Semana 4 | 23 al 27 de enero de 2023

El presente informe se refiere a los precios de comercialización e ingreso de hacienda para las categorías bovinas con destino a faena. Abarca los datos informados en el sitio web del Mercado Agroganadero de Cañuelas (MAG) hasta el 27 de enero y las liquidaciones ingresadas

al SIO Carnes hasta el 26 de enero. La semana 4 contó con tres días de operaciones en el MAG y cuatro días de operaciones en el SIO. Los precios están expresados en \$/Kilo vivo.

Síntesis

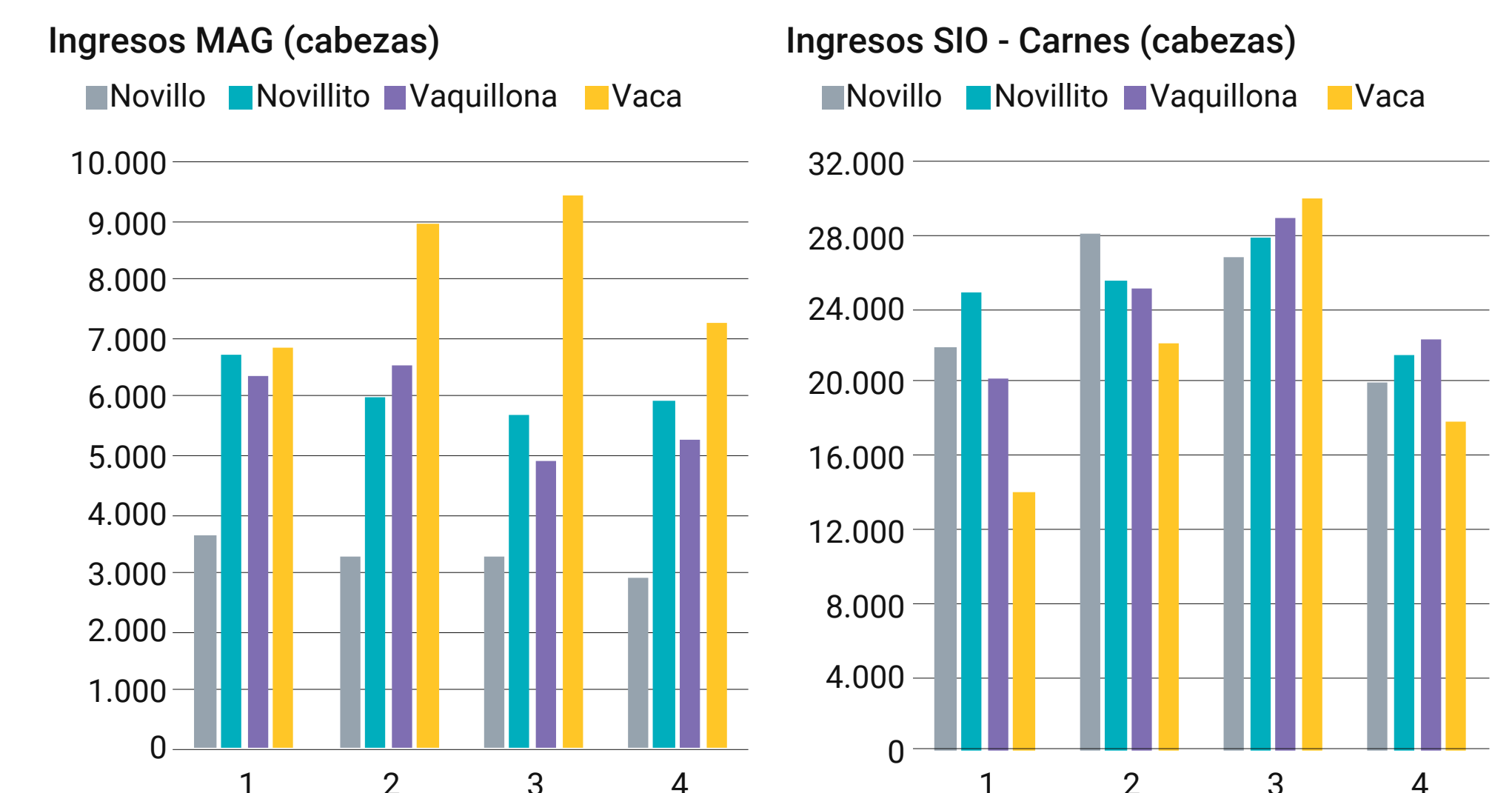
1. Precios con significativas subas tanto en el SIO Carnes como en el MAG, siendo más abruptas en este último mercado. Desde la segunda semana del año se evidencian aumentos de precios que se afianzaron con fuerza esta semana en todas las categorías del MAG, donde se destaca la **Vaquillona**. El precio del **Novillo** y del **Novillito** siguen y refuerzan la tendencia al alza de la semana anterior y la **Vaca** aumenta de forma más moderada su precio esta semana, contrariamente a lo observado la semana previa. En el SIO también se registran importantes alzas generalizadas, pero más mesuradas. Las categorías más asociadas al consumo doméstico siguen su camino de recuperación observado en las últimas dos semanas, misma tendencia que se ve en el **Novillo** con este nuevo aumento de precio. Por su parte, la **Vaca** quiebra esta semana la baja observada la semana previa. En el MAG se consolidaron con firmeza los fuertes aumentos de precios que se venían observando las últimas semanas en la mayoría de las categorías, y si bien en el SIO Carnes también se reflejan importantes subas que convalidan una significativa tendencia al alza en los precios del mercado, lo hacen en menor proporción.

2. Ingreso de Cabezas evidenciando disminuciones tanto en el MAG como en el SIO Carnes, siendo más importantes en este último mercado. En el MAG los ingresos totales disminuyeron, siguiendo la tónica de la semana previa. Mientras que se observaron importantes caídas en la **Vaca** y el **Novillo**, las dos restantes categorías expusieron mejoras pero que no alcanzaron para contrarrestar los menores ingresos. En el SIO la comercialización revierte esta semana la tendencia a la suba observada las dos semanas anteriores. La caída total está liderada por una entrada considerablemente menor en la **Vaca** y en proporciones más bajas, pero no menos importantes, se observan esta semana disminuciones en los ingresos de animales de las tres restantes categorías.

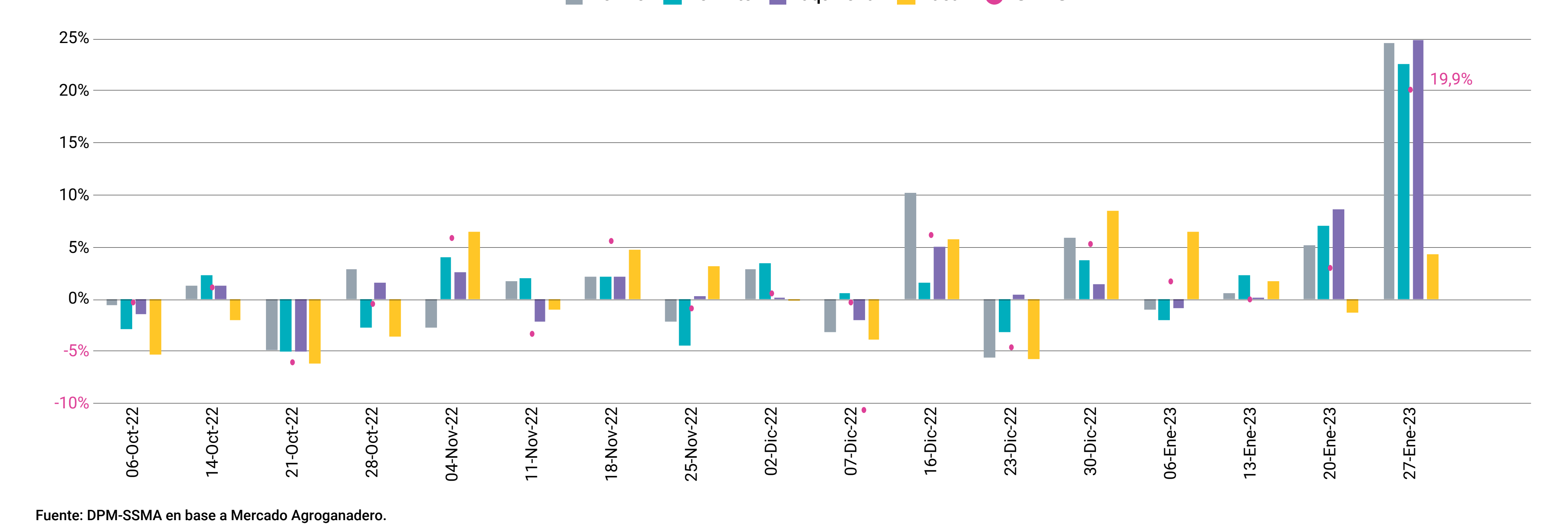
Evolución del ingreso de hacienda y precios promedio

Mercados agropecuarios Monitor semanal Mercado de Hacienda								
Semana 4	Mercado Agroganadero de Cañuelas (MAG)				SIO Carnes			
	Ingresos		Precio promedio		Ingresos*		Precio promedio	
	Cab.	Var. semanal	\$/kg	Var. semanal	Cab.	Var. semanal	\$/kg	Var. semanal
Novillo	2.897	▼-11%	392,0	▲25%	20.022	▼25%	317,7	▲6%
Novillito	5.923	▲4%	409,6	▲23%	21.487	▼23%	311,0	▲9%
Vaquillona	5.291	▲8%	403,4	▲25%	22.215	▼23%	299,0	▲8%
Vaca	7.259	▼-23%	244,9	▲4%	17.771	▼41%	235,8	▲3%
Total	21.370	▼-8%	-	-	81.495	▼28%	-	-

Fuente: SIO Carnes
*Los datos del SIO Carnes son provisionarios y sujetos a modificaciones.



Mercado Agroganadero | Precios por categoría e IGMAG



Precios

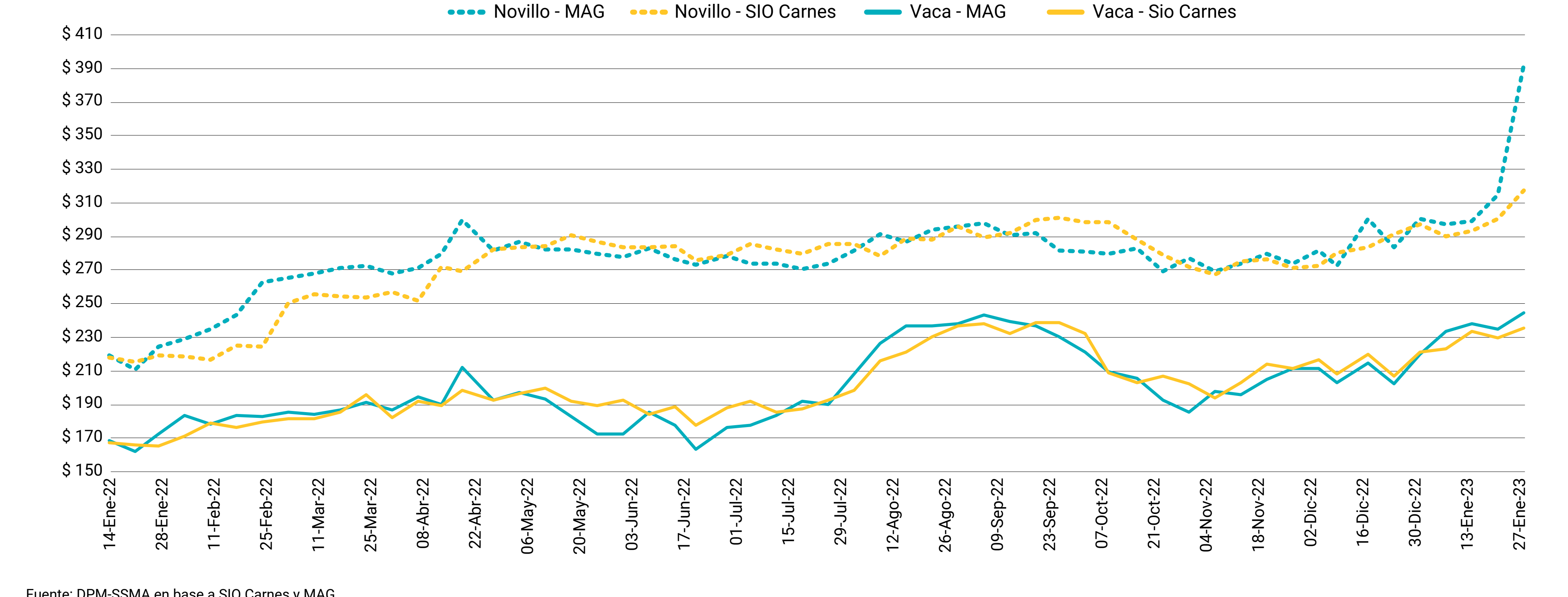
Novillo y Vaca

Los precios promedio de esta semana mostraron abruptas subas en el MAG para el **Novillo** y menores aumentos para la **Vaca**, mientras que en el SIO los aumentos para las dos categorías fueron más moderados. Las subas en el MAG fueron más pronunciadas que en el SIO donde las alzas se vieron menos acentuadas. En ambos mercados, el **Novillo** evidencia subas por tercera semana consecutiva mientras que la **Vaca** revierte esta semana la baja observada la semana precedente.

Novillo. En el SIO su precio marcó una mejora semanal del 5,8%, dejando la cotización en \$317,7 evidenciando un nuevo máximo en moneda corriente. Lo mismo ocurre en el MAG, donde el precio (\$391,9) trepó fuertemente 24,5%, dejando muy atrás el nivel máximo en moneda corriente que se había registrado hasta el momento, que rondaba los \$315.

Vaca. En el SIO el precio subió 2,8% a \$235,8, acercándose al valor de fines de agosto, mientras que en el MAG el precio aumentó 4,3%, llevando la cotización (\$244,8) al máximo observado en moneda corriente.

Precios semanales de novillo y vaca (\$/kg. vivo)



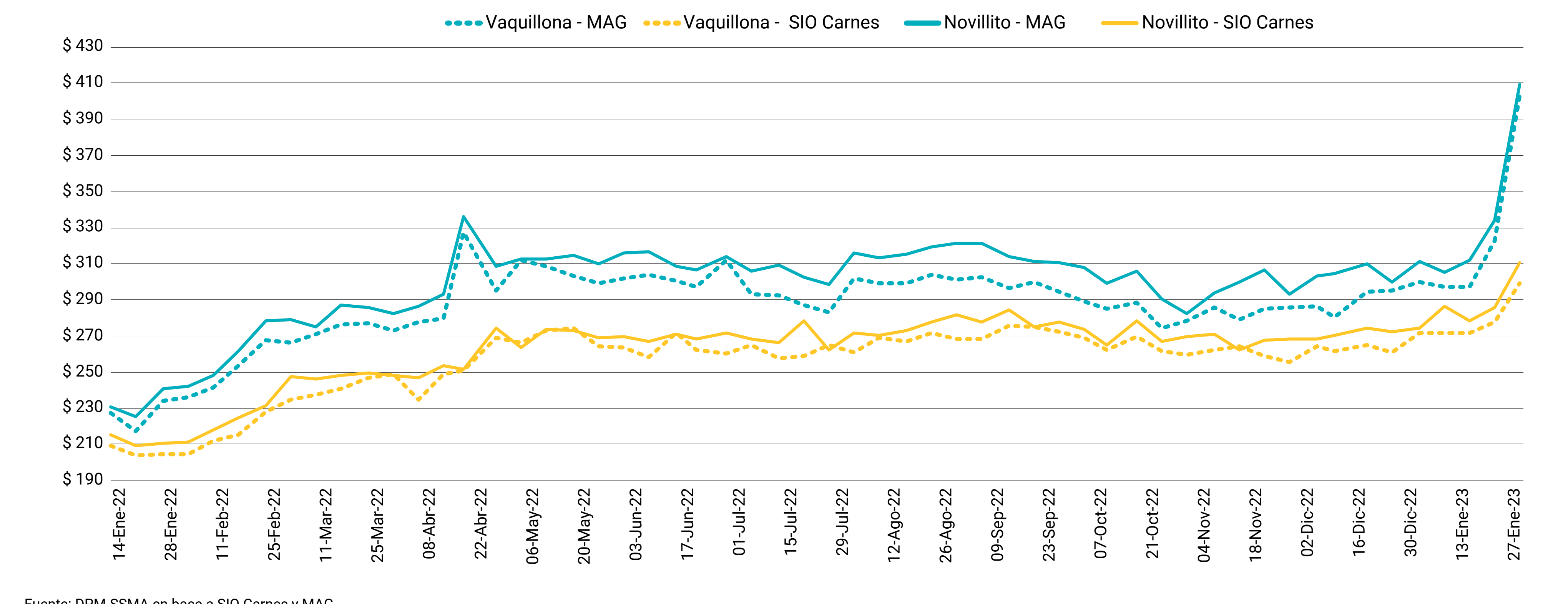
Novillito y Vaquillona

Los precios de las categorías destinadas mayormente al consumo interno mostraron esta semana fuertes saltos en el MAG y mejoras significativas en el SIO, siguiendo la tendencia de la semana pasada en ambos mercados. En el SIO, la mayor suba la experimentó el **Novillito**, aumentando considerablemente por encima de la semana pasada, lo mismo que se observó en la **Vaquillona**. En el MAG, fue la **Vaquillona** la categoría con el mayor incremento de precios, aunque el **Novillito** le siguió con una significativa suba, ambas categorías continúan la tendencia al alza de las dos semanas previas.

Novillito. En el SIO se vio un importante aumento semanal de 8,9% a \$310,9, reforzando un valor que alcanza el máximo nivel alcanzado hasta el momento. En el MAG, el precio promedio semanal trepa 22,5% a \$409,9, muy lejano del valor máximo corriente observado a mediados de abril del año pasado que marcaba los \$336.

Vaquillona. En el SIO el precio aumentó frente a la semana pasada (+7,7%), dejando la cotización (\$298,9) en un valor máximo en moneda corriente. Misma tendencia, pero notablemente mayor, se observó en el MAG (+24,9%), elevando la cotización (\$403,4) al mayor nivel observado en términos corrientes.

Precios semanales de novillito y vaquillona (\$/Kg. vivo)



Ingreso de cabezas

El ingreso de cabezas mostró disminuciones en todas las categorías del SIO Carnes y tendencias contrapuestas en las del MAG. En el SIO la comercialización disminuyó contrariamente a los aumentos observados las dos semanas anteriores; fue la **Vaca** la categoría que lideró el descenso, siendo que las tres restantes categorías disminuyeron asimismo los ingresos, aunque en menores proporciones. En el MAG, los menores ingresos de la **Vaca** y el **Novillo** impulsaron el descenso en los ingresos totales, mientras que las categorías livianas aumentaron los animales comercializados, pero no lograron contrarrestar las bajas registradas en las otras dos categorías.

SIO Carnes. El descenso en el ingreso semanal alcanzó el 28% y fue 16% inferior al promedio de las últimas 4 semanas. La **Vaca** se destacó mostrando ingresos 41% menores a los de la semana previa, mientras que el **Novillo** (-25%) también disminuyó, pero en menor medida. Las categorías mayormente destinadas al consumo interno, por su parte, experimentaron bajas importantes y proporcionales (-23%).

MAG. El movimiento semanal marcó nuevamente un retroceso, representando un 8% y resultando mayor al observado la semana anterior. La caída fue liderada por la **Vaca** (-23%), la cual estuvo acompañada por un descenso en el **Novillo** (-11%); mientras que las categorías livianas exhibieron esta semana mejoras en los animales comercializados, en mayor medida la **Vaquillona** (+8%) que el **Novillito** (4%).

Otras referencias de precios - Remates

Los precios comercializados en remates del interior que se exhiben buscan ser orientativos y como referencia adicional al SIO y MAG para una mejor interpretación de la dinámica del mercado.

Para la semana de referencia se relevan 12 remates que involucran un total de 5.007 animales para las categorías bajo análisis.

Buenos Aires - Saavedra 24 de enero de 2023 - 756 cabezas				
Categorías	Cabezas	P. Kilo Min.	P. Kilo Máx.	P. Kilo Prom.
Vacas gordas	162	\$ 256,0	\$ 287,0	\$ 271,3
Vaca Manuf./Conserva	375	\$ 180,0	\$ 256,0	\$ 243,8
Novillos	122	\$ 340,0	\$ 414,0	\$ 375,9
Vaquillonas	97	\$ 330,0	\$ 410,0	\$ 361,0

Buenos Aires - Rauch 25 de enero de 2023 - 733 cabezas				
Categorías	Cabezas	P. Kilo Min.	P. Kilo Máx.	P. Kilo Prom.
Vacas gordas	218	\$ 255,0	\$ 278,0	\$ 265,0
Vaca Manuf./Conserva	515	\$ 180,0	\$ 252,0	\$ 228,1

Buenos Aires - Brandsen 25 de enero de 2023 - 626 cabezas				
Categorías	Cabezas	P. Kilo Min.	P. Kilo Máx.	P. Kilo Prom.
Vacas gordas	224	\$ 270,0	\$ 325,0	\$ 300,5
Vaca Manuf./Conserva	402	\$ 200,0	\$ 260,0	\$ 236,1

Buenos Aires - Azul 25 de enero de 2023 - 502 cabezas				
Categorías	Cabezas	P. Kilo Min.	P. Kilo Máx.	P. Kilo Prom.
Vacas gordas	178	\$ 260,0	\$ 304,0	\$ 275,0
Vaca Manuf./Conserva	231	\$ 150,0	\$ 270,0	\$ 216,9
Novillitos	34	\$ 320,0	\$ 422,0	\$ 388,9
Novillos	43	\$ 260,0	\$ 370,0	\$ 320,7
Vaquillonas	16	\$ 340,0	\$ 360,0	\$ 350,0

Buenos Aires - Tandil 25 de enero de 2023 - 493 cabezas				
Categorías	Cabezas	P. Kilo Min.	P. Kilo Máx.	P. Kilo Prom.
Vacas gordas	111	\$ 275,0	\$ 300,0	\$ 289,6
Vaca Manuf./Conserva	174	\$ 190,0	\$ 255,0	\$ 235,8
Novillitos	45	\$ 430,0	\$ 443,0	\$ 438,2
Novillos	54	\$ 320,0	\$ 420,0	\$ 384,8
Vaquillonas	109	\$ 350,0	\$ 436,0	\$ 412,6

Santa Fe - Venado Tuerto 24 de enero de 2023 - 430 cabezas				
Categorías	Cabezas	P. Kilo Min.	P. Kilo Máx.	P. Kilo Prom.
Vacas gordas	107	\$ 280,0	\$ 330,0	\$ 305,2
Vaca Manuf./Conserva	185	\$ 210,0	\$ 250,0	\$ 231,6
Novillos	32	\$ 378,0	\$ 390,0	\$ 383,6
Vaquillonas	106	\$ 360,0	\$ 404,0	\$ 381,6

Buenos Aires - General Alvear 26 de enero de 2023 - 426 cabezas				
Categorías	Cabezas	P. Kilo Min.	P. Kilo Máx.	P. Kilo Prom.
Vacas gordas	155	\$ 280,0	\$ 316,0	\$ 298,6
Vaca Manuf./Conserva	271	\$ 182,0	\$ 254,0	\$ 223,2

Buenos Aires - Chascomús 25 de enero de 2023 - 274 cabezas				
Categorías	Cabezas	P. Kilo Min.	P. Kilo Máx.	P. Kilo Prom.
Vacas gordas	62	\$ 260,0	\$ 337,0	\$ 277,8
Vaca Manuf./Conserva	191	\$ 150,0	\$ 242,0	\$ 217,0
Novillos	1	\$ 315,0	\$ 315,0	\$ 315,0
Vaquillonas	20	\$ 310,0	\$ 392,0	\$ 364,2

Buenos Aires - Saladillo 26 de enero de 2023 - 257 cabezas				
Categorías	Cabezas	P. Kilo Min.	P. Kilo Máx.	P. Kilo Prom.
Vacas gordas	131	\$ 240,0	\$ 315,0	\$ 280,6
Vaca Manuf./Conserva	99	\$ 150,0	\$ 237,0	\$ 197,1
Novillitos	4	\$ 397,0	\$ 397,0	\$ 397,0
Novillos	3	\$ 320,0	\$ 445,0	\$ 328,3
Vaquillonas	20	\$ 300,0	\$ 325,0	\$ 360,5

Buenos Aires - Bragado 25 de enero de 2023 - 215 cabezas				
Categorías	Cabezas	P. Kilo Min.	P. Kilo Máx.	P. Kilo Prom.
Vacas gordas	96	\$ 260,0	\$ 290,0	\$ 274,4
Vaca Manuf./Conserva	49	\$ 190,0	\$ 260,0	\$ 234,9
Novillos	30	\$ 320,0	\$ 415,0	\$ 367,5
Vaquillonas	40	\$ 340,0	\$ 400,0	\$ 370,0

Buenos Aires - Bahía Blanca 26 de enero de 2023 - 167 cabezas				
Categorías	Cabezas	P. Kilo Min.	P. Kilo Máx.	P. Kilo Prom.
Vacas gordas	144	\$ 260,0	\$ 292,0	\$ 273,0
Vaca Manuf./Conserva	23	\$ 210,0	\$ 244,0	\$ 229,7

La Pampa - Victoria 25 de enero de 2023 - 128 cabezas				
Categorías	Cabezas	P. Kilo Min.	P. Kilo Máx.	P. Kilo Prom.
Vacas gordas	115	\$ 208,0	\$ 273,0	\$ 228,9
Novillos	2	\$ 222,0	\$ 222,0	\$ 222,0
Vaquillonas	11	\$ 290,0	\$ 290,0	\$ 290,0